

# Daten zu Migrant\*innen in Sachsen-Anhalt: Schwerpunkt Arbeitsmarkt

Blickpunkt: Migrantinnen - Fach- und Servicestelle für die Arbeitsmarktintegration migrantischer Frauen in Sachsen-Anhalt

1. Landesfachveranstaltung – 25. März 2021

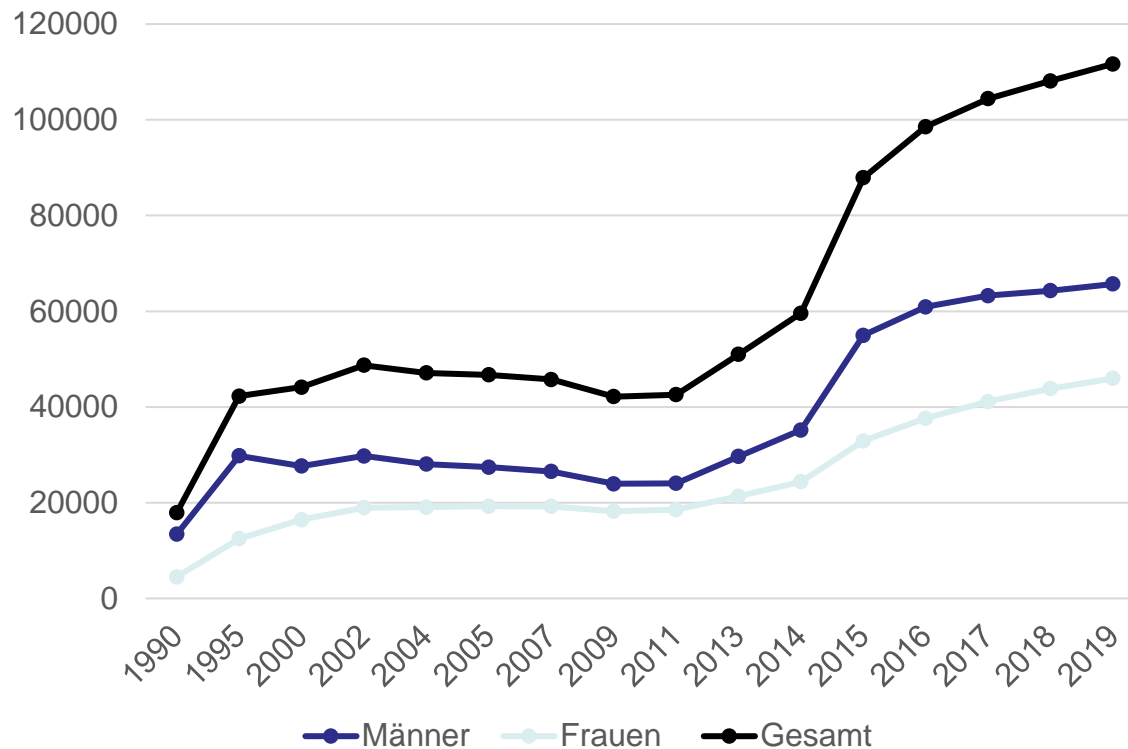
- Demografie
- Beschäftigte Frauen
- Arbeitslose Frauen

# Migrantinnen\* in Sachsen-Anhalt: Demografische Eckpunkte mit Fokus auf den Arbeitsmarkt

## Kurze Einführung

Diese Präsentation greift auf verfügbare offizielle Erhebungen des Statistischen Bundesamts, des Statistischen Landesamts Sachsen-Anhalt sowie der Bundesagentur für Arbeit (BA) zurück und zieht i.d.R. die Staatsangehörigkeit als Merkmal heran. Aber: Nicht alle Personen ohne deutsche Staatsbürgerschaft sind Migrant\*innen, und es gibt auch Migrant\*innen, die deutsche Staatsbürger\*innen sind. Zudem werden durch die BA weder alle Personen erfasst, die bspw. arbeitslos sind noch stellen Zahlen notwendigerweise reale Verhältnisse dar (bspw. Untererfassung von Abschlüssen). Deswegen sind die hier dargestellten Zahlen und Werte ausschließlich als Tendenzen zu verstehen.

## Bevölkerung ohne deutsche Staatsbürgerschaft in Sachsen-Anhalt seit 1990



Eigene Darstellung nach Statistisches Landesamt Sachsen-Anhalt 2020;  
Stand: 30.09.2020 © Minor

**Anteil der Personen ohne deutsche Staatsbürgerschaft an der Gesamtbevölkerung am**

**30.09.2020:**

5,1 %, davon ca. 40% Frauen  
(Bundesdurchschnitt: 12,2%;  
davon ca. 46% Frauen)

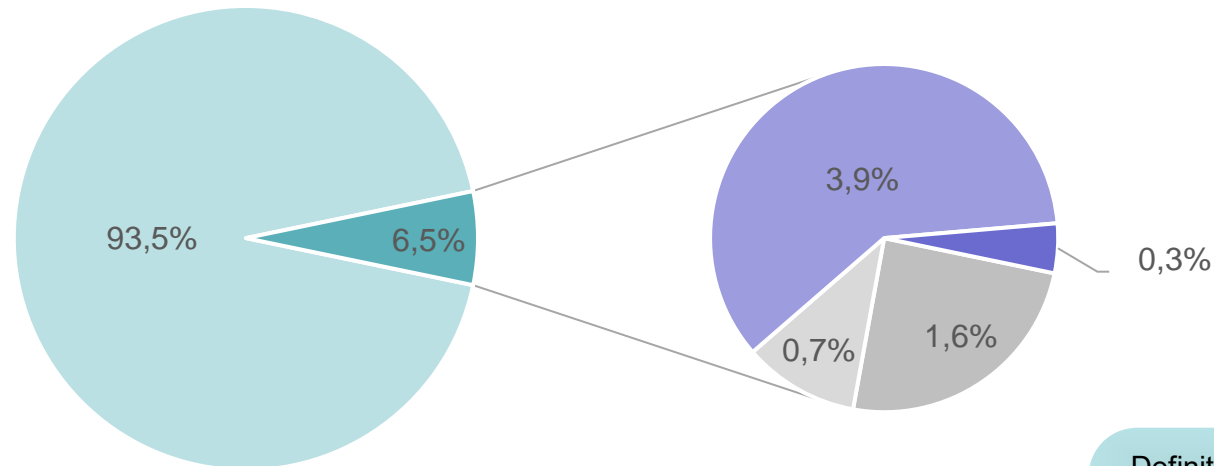
Eigene Darstellung nach Statistisches Landesamt Sachsen-Anhalt 2021; © Minor

### Konzentration / Verteilung

Die jeweils größten Teile der „ausländischen“ Bevölkerung leben in Kreisstädten, Mittelzentren und Grundzentren mit Teilfunktion eines Mittelzentrums (Stand 2017)

Quelle: Leibniz-Institut für Länderkunde 2020  
([https://leibniz-ifl.de/fileadmin/Download/Zuwanderungspotenziale\\_ST\\_AbschlBer\\_Ifl.pdf](https://leibniz-ifl.de/fileadmin/Download/Zuwanderungspotenziale_ST_AbschlBer_Ifl.pdf))

## Bevölkerung in Sachsen-Anhalt nach Migrationsstatus (Stand 2017)

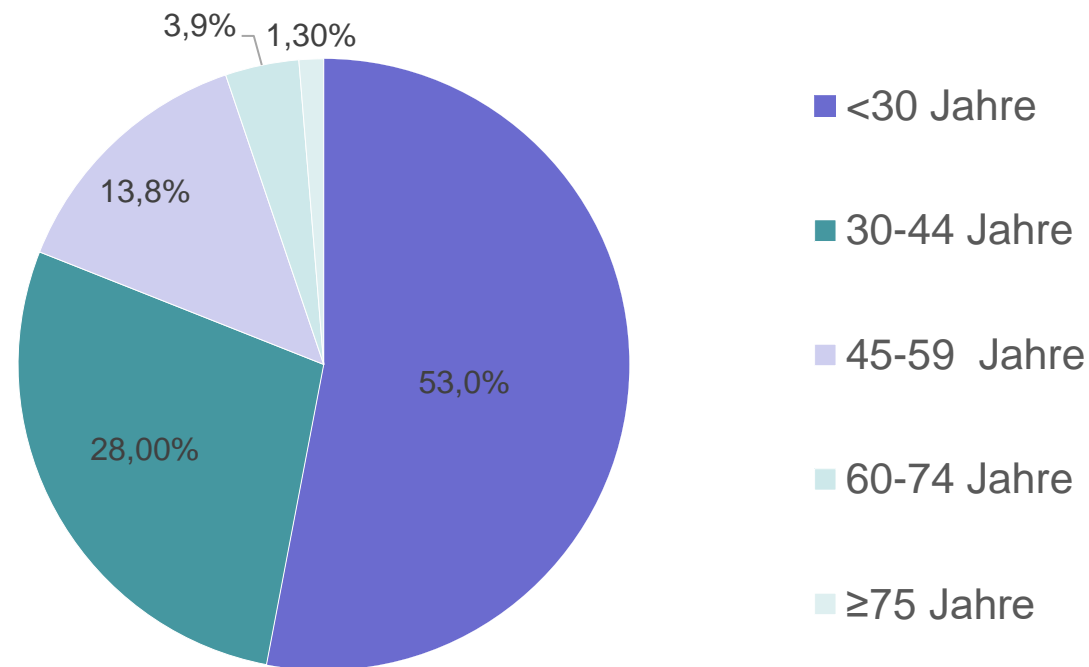


- Ohne Migrationshintergrund
- Deutsche mit eigener Migrationserfahrung
- Deutsche ohne eigene Migrationserfahrung
- Ausländer/innen mit eigener Migrationserfahrung
- Ausländer/innen ohne eigene Migrationserfahrung

Definition: „Eine Person hat einen Migrationshintergrund, wenn sie selbst oder mindestens ein Elternteil nicht mit deutscher Staatsangehörigkeit geboren wurde.“

Eigene Darstellung nach Statistisches Landesamt Sachsen-Anhalt 2020; © Minor

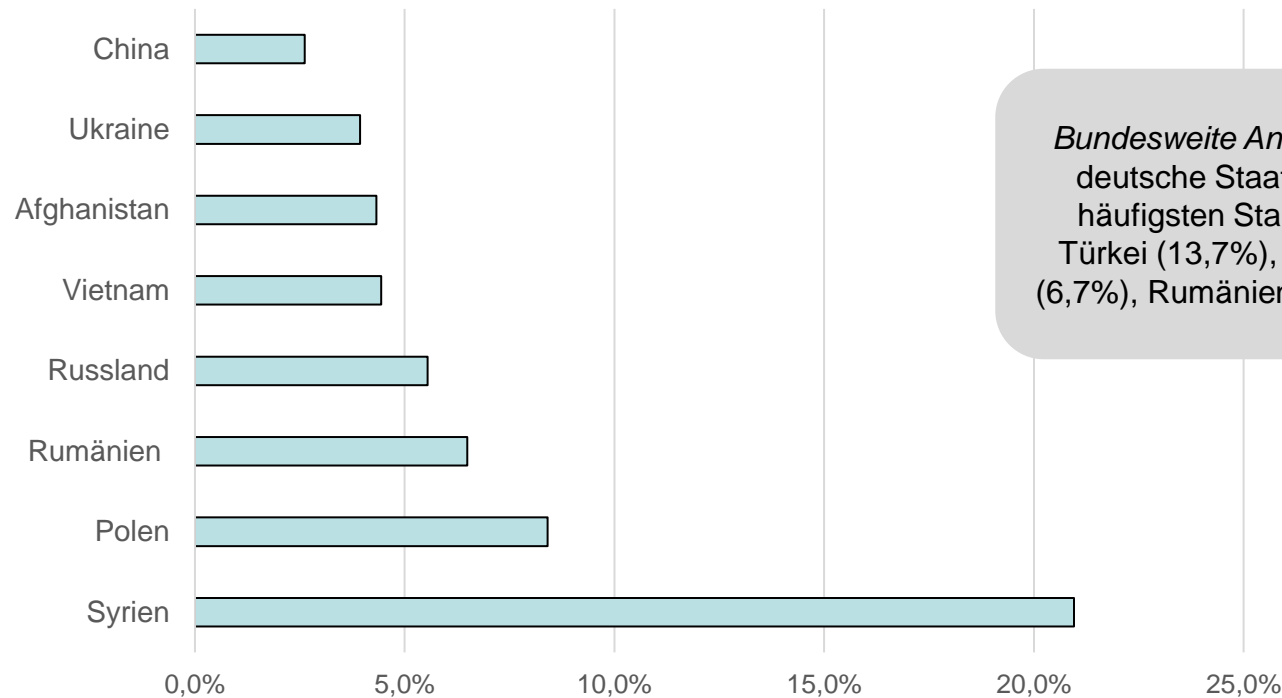
## In Sachsen-Anhalt lebende Frauen ohne deutsche Staatsangehörigkeit nach Altersgruppen



*Eigene Darstellung nach Statistisches Landesamt Sachsen-Anhalt 2020; Stand: Dezember 2018 © Minor*

## Anteile der „ausländischen“ Frauen in Sachsen-Anhalt nach häufigsten Staatsangehörigkeiten

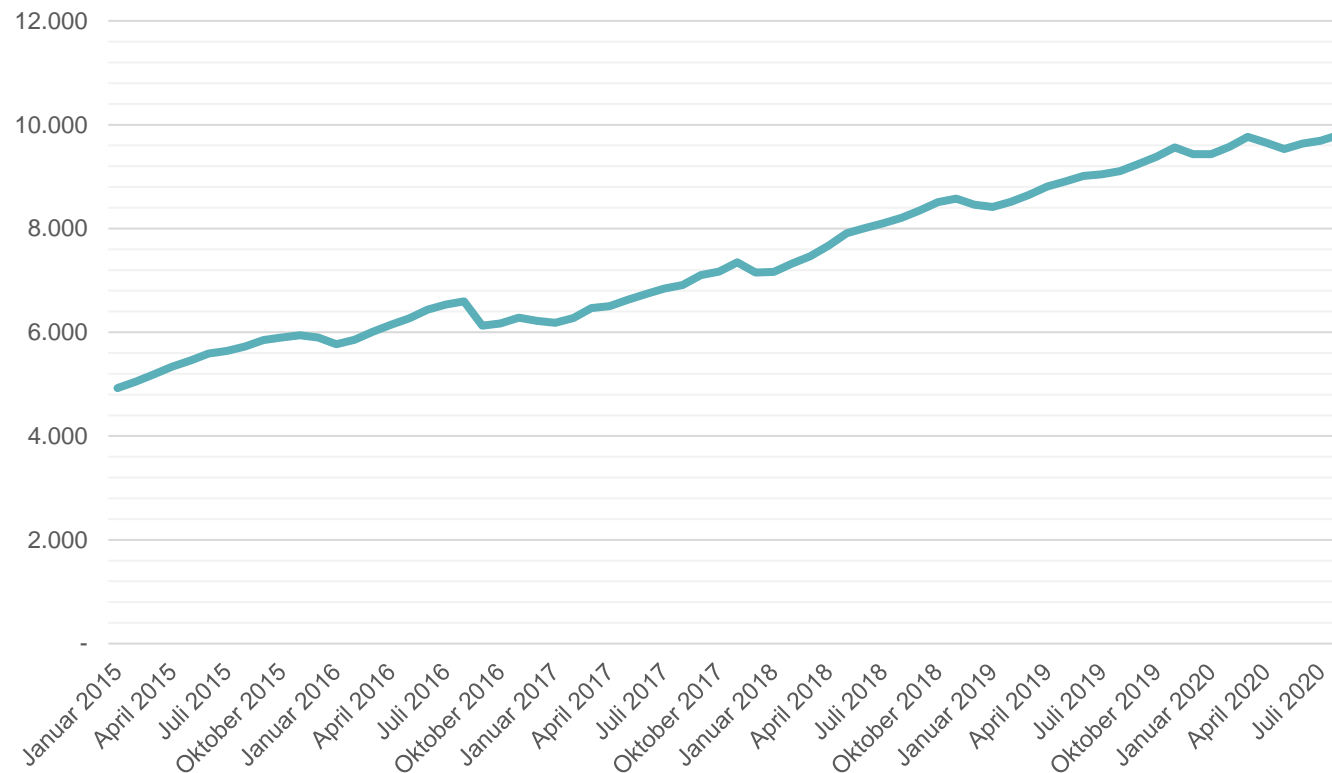
n=45.670 (Stand: 31.12.2018)




*Bundesweite Anteile* der Frauen ohne deutsche Staatsbürgerschaft nach häufigsten Staatsangehörigkeiten: Türkei (13,7%), Polen (7,6%), Syrien (6,7%), Rumänien (6,1%), Italien (5,2%)

*Jeweiliger Anteil der ausländischen Frauen in Sachsen-Anhalt nach den acht häufigsten Staatsangehörigkeiten (Stand 2018). Eigene Darstellung nach Statistisches Landesamt Sachsen-Anhalt 2020*  
© Minor

## Sozialversicherungspflichtig beschäftigte Frauen ohne deutsche Staatsbürgerschaft in Sachsen-Anhalt



Eigene Darstellung nach Bundesagentur für Arbeit, Migrationsmonitor Sachsen-Anhalt Februar 2021; © Minor



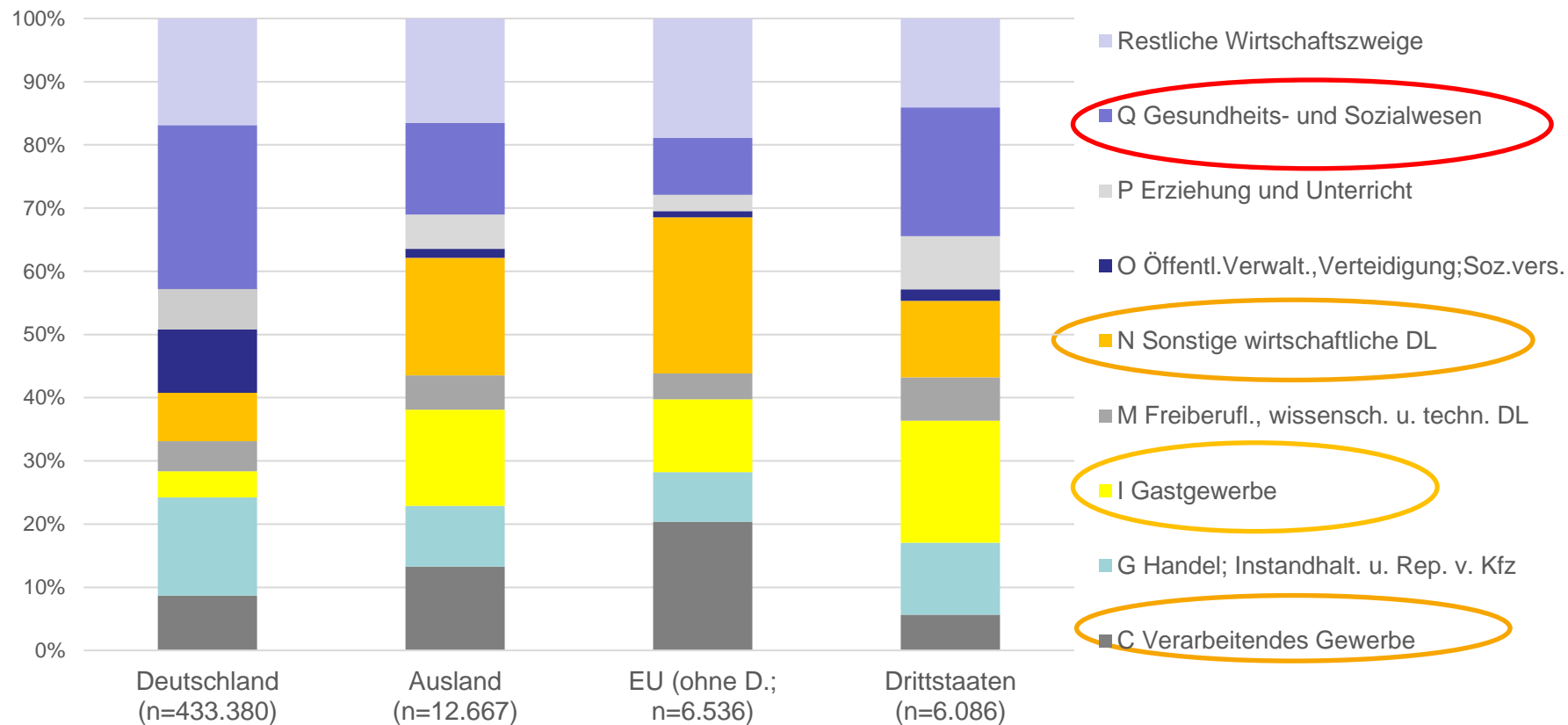
# Sozialversicherungspflichtig beschäftigte Frauen ohne deutsche Staatsbürgerschaft nach Staatsangehörigkeit im Juli 2020

Staatsangehörigkeit		Frauen (absolut)	Anteil	
<b>Ausländerinnen</b>		<b>9.692</b>	<b>100,0%</b>	
davon jeweils:	<b>EWR und Schweiz</b>	<b>5.306</b>	<b>54,7%</b>	
	darunter	EU-Staaten	5.265	54,3%
		EU-Osterweiterung (EU 11)	4.449	45,9%
		Polen	2.124	21,9%
		Rumänien	807	8,3%
		Bulgarien	521	5,4%
		GIPS-Staaten	547	5,6%
		<b>Drittstaaten</b>	<b>4.386</b>	<b>45,3%</b>
	darunter	Türkei	116	1,2%
		Westbalkan	573	5,9%
		Serbien	126	1,3%
		Albanien	154	1,6%
		Osteuropa	1.254	12,9%
		Russische Föderation	619	6,4%
		Ukraine	462	4,8%
		Asylherkunftsländer	516	5,3%
		Syrien, Arabische Republik	249	2,6%
Afghanistan		29	0,3%	
Iran, Islamische Republik	93	1,0%		
Sonstige Drittstaaten (u.a. Vietnam, China)	1.844	19,0%		

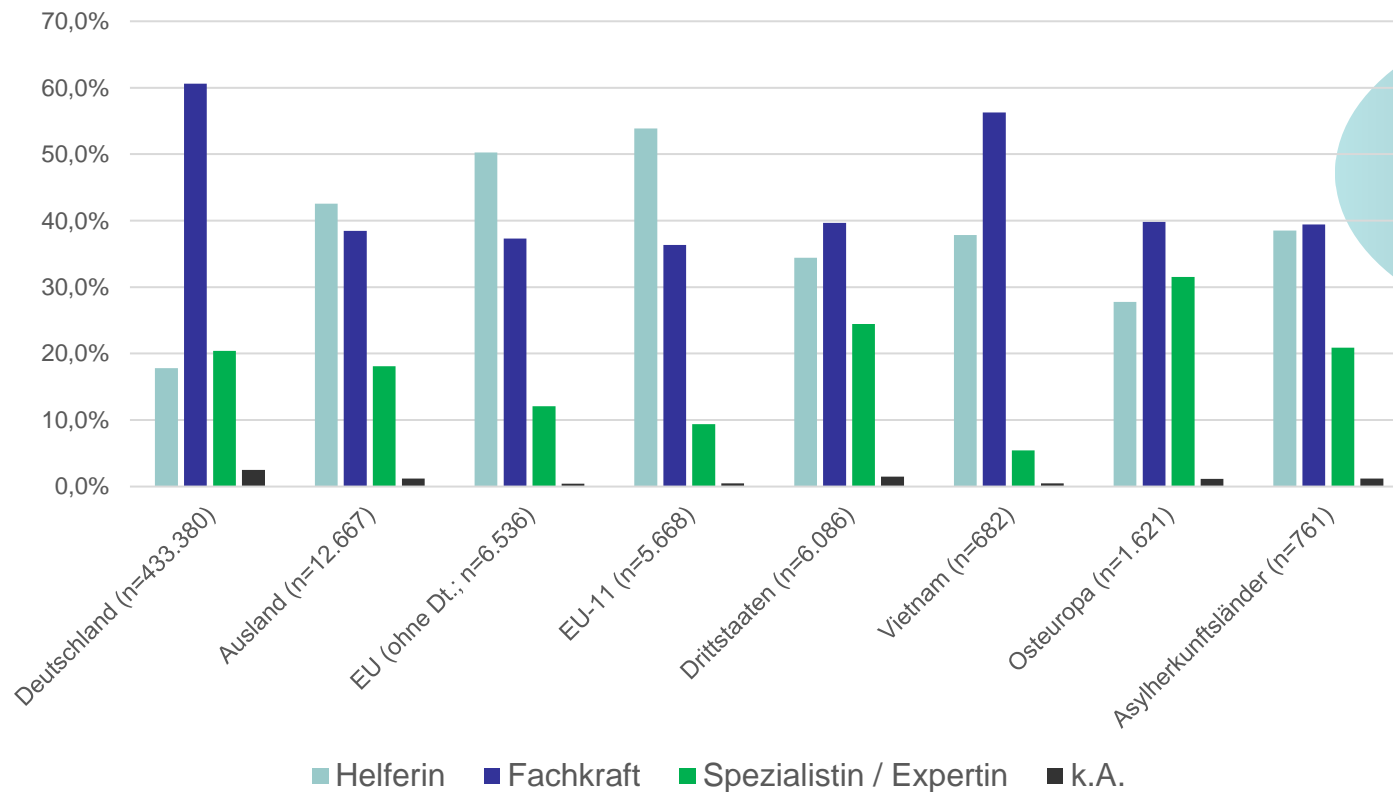
Sozialversicherungspflichtig beschäftigte Frauen ohne deutsche Staatsbürgerschaft nach Staatsangehörigkeiten; Quelle: Bundesagentur für Arbeit (2021): Migrationsmonitor Sachsen-Anhalt (Monatszahlen), Halle (Saale); Stand Februar 2021 © Minor



# Beschäftigte Frauen (SvB und agB) in Sachsen-Anhalt nach Wirtschaftszweigen und ausgewählten Herkunftsregionen im Juni 2020



## Beschäftigte Frauen (SvB und agB) am Wohnort Sachsen-Anhalt nach Anforderungsniveau nach ausgewählten Herkunftsregionen\*/\*\*

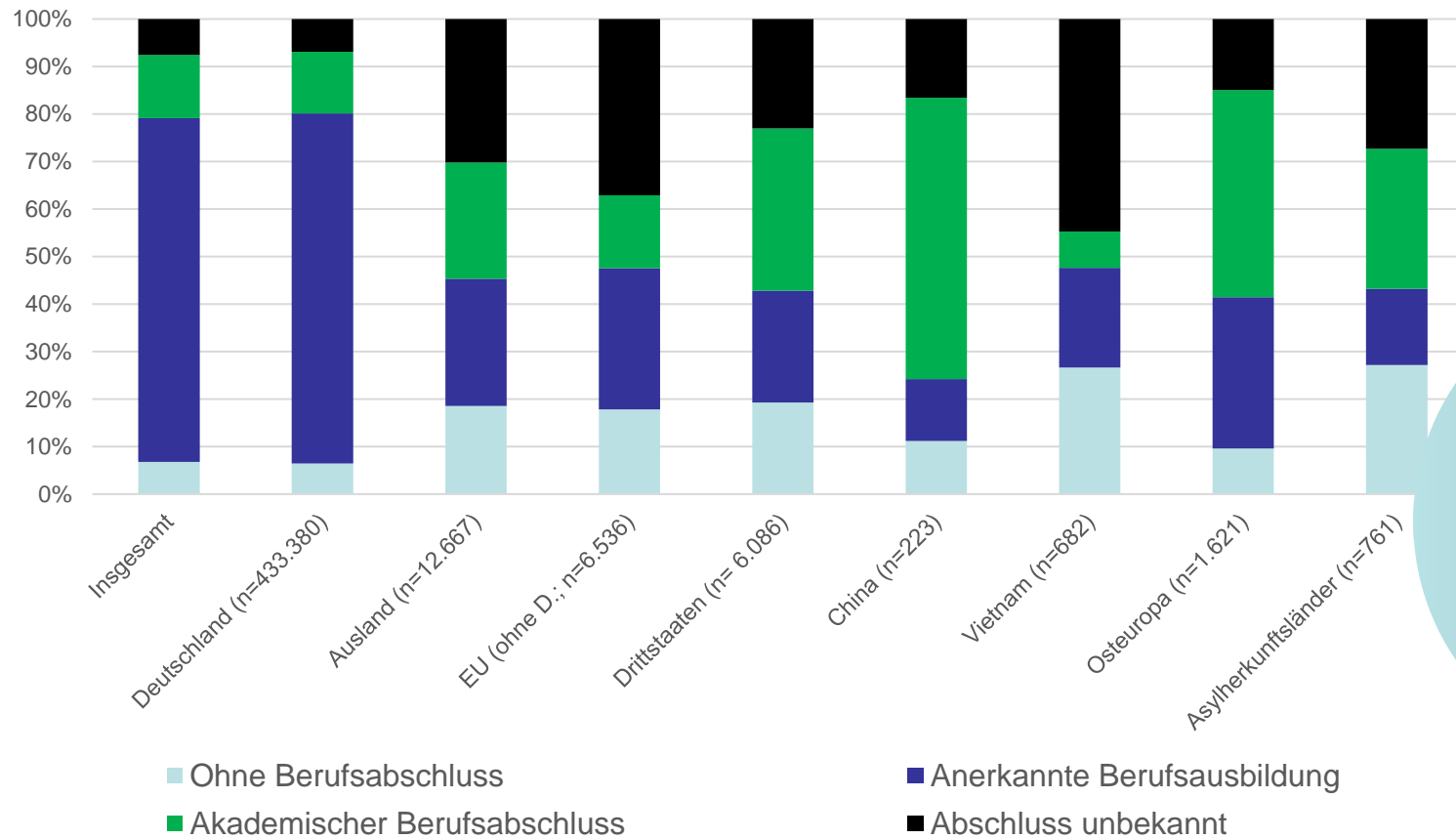


Das Anforderungsniveau bezieht sich nur auf die ausgeübte Tätigkeit und gibt keine Auskunft über Fähigkeiten / (Aus-) Bildungsabschluss der Personen

\* In den regulären Veröffentlichungen der BA werden nicht alle Staatsangehörigkeiten und das Geschlecht nicht separat aufgeschlüsselt. So können diese Werte nur nach Sonderabfragen abgebildet werden.  
 \*\*Die absoluten Zahlen sind teilweise sehr klein und Anteile daher nicht generalisierbar!

Eigene Berechnungen und Darstellung nach Bundesagentur für Arbeit, Sonderabfrage im März 2021; © Minor

## Beschäftigte Frauen (SvB und agB) am Wohnort Sachsen-Anhalt nach ausgewählten Staatsangehörigkeiten und Berufsabschluss



Abschlüsse jeweils nach Definition der Bundesagentur für Arbeit – aber: nur ca. 36% der Personen mit ausl. Berufs- / Hochschulabschluss beantragen Anerkennung!

Eigene Berechnungen und Darstellung nach Bundesagentur für Arbeit, Sonderabfrage im März 2021 (Daten: Juni 2020); © Minor

# Größte Gruppen arbeitslos gemeldeter Frauen ohne deutsche Staatsangehörigkeit in Sachsen-Anhalt nach Staatsangehörigkeit

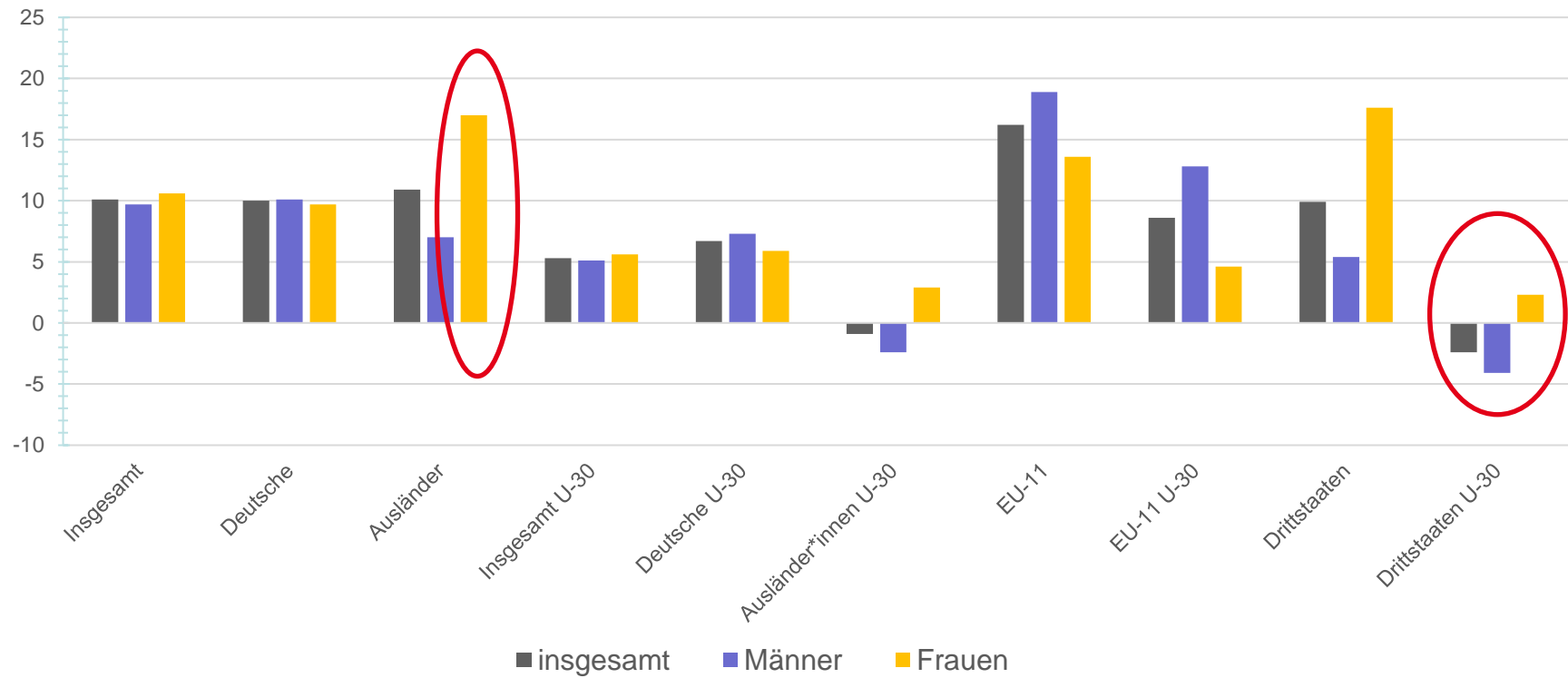
## Arbeitslosenquoten Sachsen-Anhalt

Deutsche: 7,0 % - dar. Frauen: 6,4 %  
Ausländer: 22,0% - dar. Frauen: 28,1 %

Staatsangehörigkeit		Frauen	Anteil
<b>Ausländerinnen</b>		4.634	100,0%
davon jeweils:	EWR und Schweiz	935	20,2%
	darunter		
	EU-Staaten	*	k.A.
	<b>EU-Osterweiterung (EU 11)</b>	<b>777</b>	<b>16,8%</b>
	Polen	260	5,6%
	Rumänien	187	4,0%
	Bulgarien	139	3,0%
	GIPS-Staaten	121	2,6%
	<b>Drittstaaten</b>	<b>3.699</b>	<b>79,8%</b>
	darunter		
	Westbalkan	263	5,7%
	Osteuropa	*	k.A.
	Russische Föderation	186	4,0%
	Ukraine	146	3,2%
<b>Asylherkunftsländer</b>	<b>2.246</b>	<b>48,5%</b>	
Syrien, Arabische Republik	1.501	32,4%	
Afghanistan	338	7,3%	
Iran, Islamische Republik	115	2,5%	

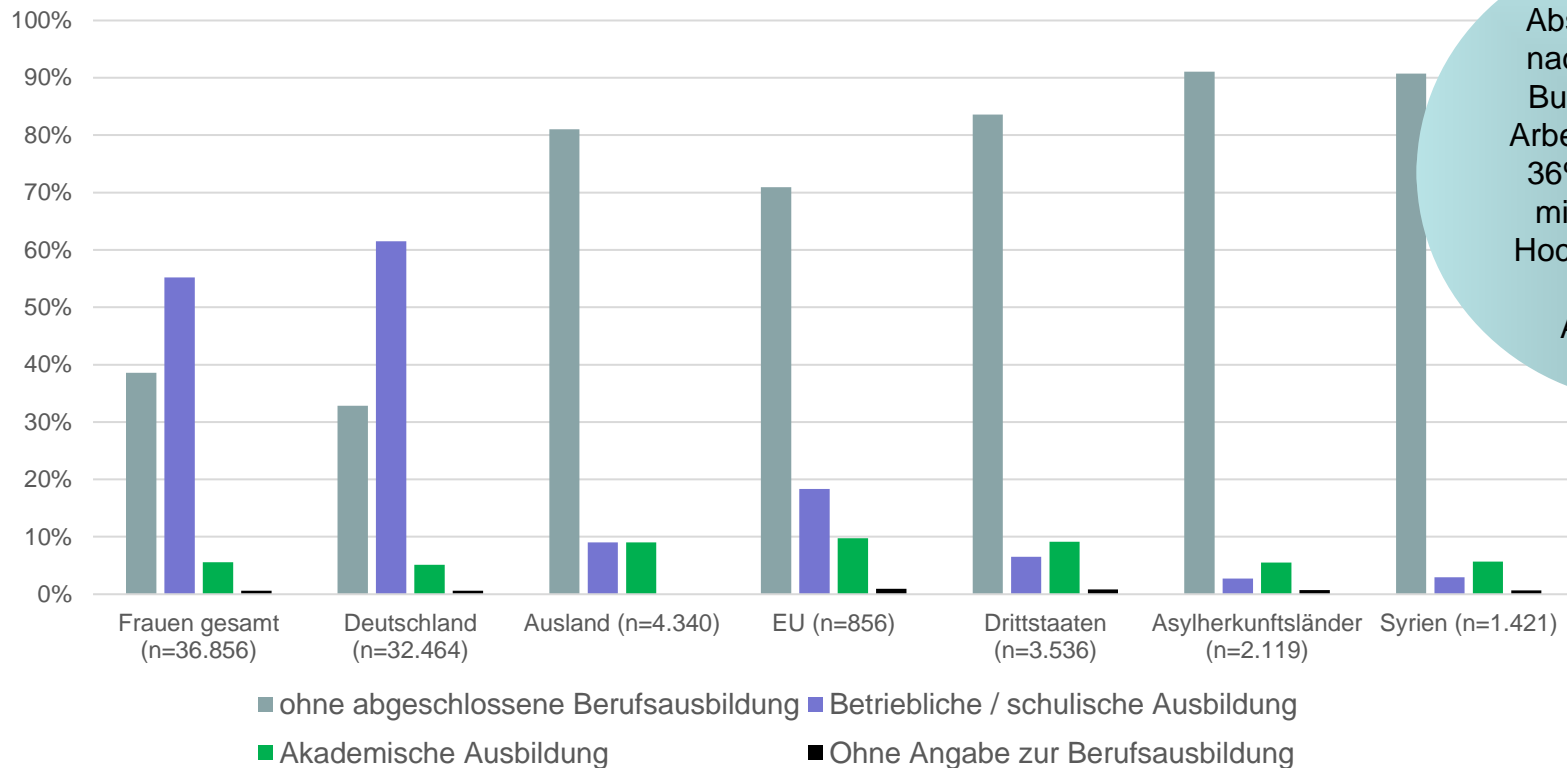
Eigene Darstellung nach Bundesagentur für Arbeit: Migrationsmonitor  
Sachsen-Anhalt (Monatszahlen) Februar 2021 © Minor

## Veränderungen der Arbeitslosenzahlen in % gegenüber dem Vorjahresmonat nach Staatsangehörigkeit, Geschlecht und Alter Stand: Februar 2021



Eigene Darstellung nach: Bundesagentur für Arbeit, Migrationsmonitor Sachsen-Anhalt Februar 2021 (Datenstand: 03.03.2021); © Minor

## Arbeitslos gemeldete Frauen am Wohnort Sachsen-Anhalt nach ausgewählten Staatsangehörigkeiten und Berufsabschluss (Jahresdurchschnitt 2020)



Abschlüsse jeweils nach Definition der Bundesagentur für Arbeit! - aber: nur ca. 36% der Personen mit ausl. Berufs- / Hochschulabschluss beantragen Anerkennung!

Eigene Berechnungen und Darstellung nach Bundesagentur für Arbeit, Sonderabfrage im März 2021; © Minor

## Leerstellen im „Daten-Kosmos“

- Keine regelmäßigen Zahlen zu „ausländischen“ Frauen im Migrationsmonitor der BA → bessere Analysen wären möglich → klarere Grundlagen, schärferes Bewusstsein
- Keine Erfassung von „Migrationshintergrund“
- Keine Erfassung von Personen, die sich nicht arbeitslos / arbeitssuchend melden
- Qualifikationsadäquate Beschäftigung aus Statistiken nicht entnehmbar
- keine Daten zu tatsächlichen Fähigkeiten / Kompetenzen
- ...

## Fazit zu vorhandenen Arbeitsmarktdaten

- Einbindung von Frauen ohne deutsche Staatsbürgerschaft schreitet langsam voran
- Beschäftigungsstruktur: insbes. im verarbeitenden Gewerbe, „sonstige wirtschaftliche Dienstleistungen“, Gastgewerbe vertreten;
- Arbeitslose Frauen: 81% sind Drittstaatsangehörige; viele Personen ohne (anerkannte) abgeschlossene Berufsausbildung und suchend auf Helferinnen-Niveau → Erarbeitung von Perspektiven notwendig!
- Durchschnittsalter der Frauen: 30 Jahre → hohes Potenzial für Arbeitsmarkt



**Vielen Dank  
für Ihre  
Aufmerksamkeit.**

Träger\*innen in der Fach- und Servicestelle für die Arbeitsmarktintegration migrantischer Frauen in Sachsen-Anhalt sind:

- Caritasverband für das Bistum Magdeburg e.V.
- Europäisches Bildungswerk für Beruf und Gesellschaft gGmbH
- Minor – Projektkontor für Bildung und Forschung gGmbH